

Инструкция для пользователей сайта «Навигатор дополнительного образования детей Приморского края»

Заходим на сайт «Навигатор дополнительного образования детей Приморского края» через поисковую систему или, пройдя по ссылке <https://p25.навигатор.дети>.

1. ПРОЦЕДУРА РЕГИСТРАЦИИ

1.1 Нажимаем кнопку «Регистрация» (рис.1)

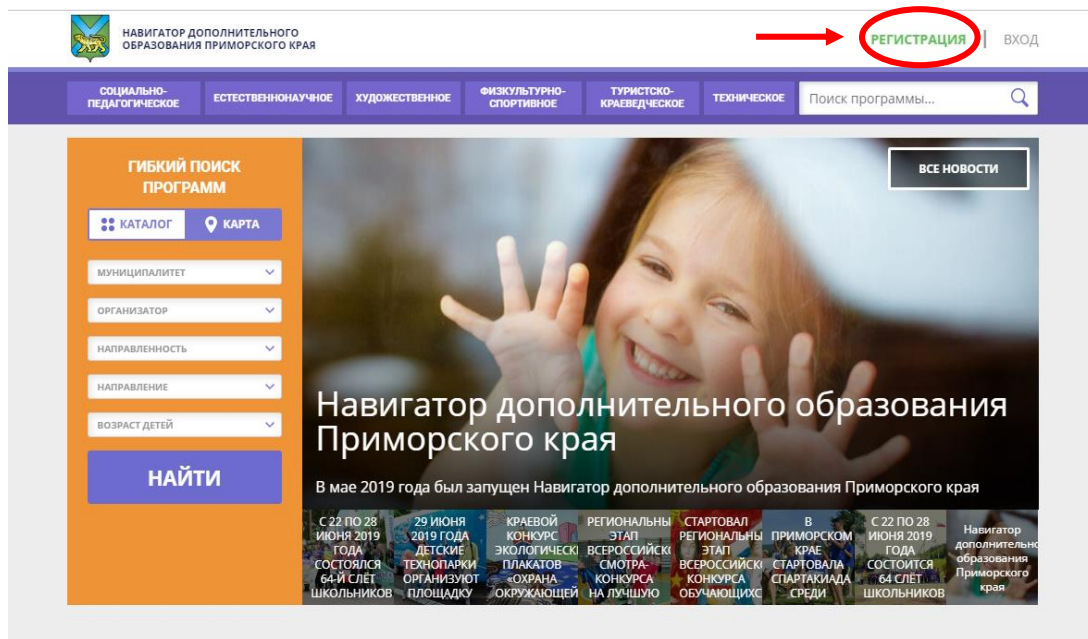


Рис. 1

1.2. Заполняем все обязательные поля (рис.2):

- муниципалитет;
- фамилию, имя, отчество (родителя);
- номер мобильного телефона;
- адрес электронной почты;
- придумываем пароль.

Далее следует ознакомиться с правилами пользования сайтом для пользователей и поставить галочку согласия с данными правилами.

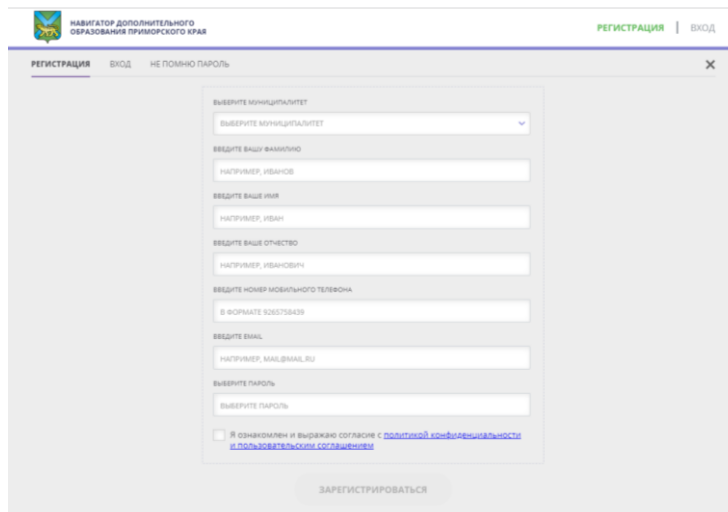


Рис. 2

1.3. После заполнения регистрационной формы и нажатия кнопки «зарегистрироваться» на указанный адрес электронной почты придет системное сообщение от Отдела поддержки Навигатора для подтверждения электронного адреса. Необходимо пройти по ссылке, указанной в письме, для получения полных прав для работы с сайтом (рис.3).

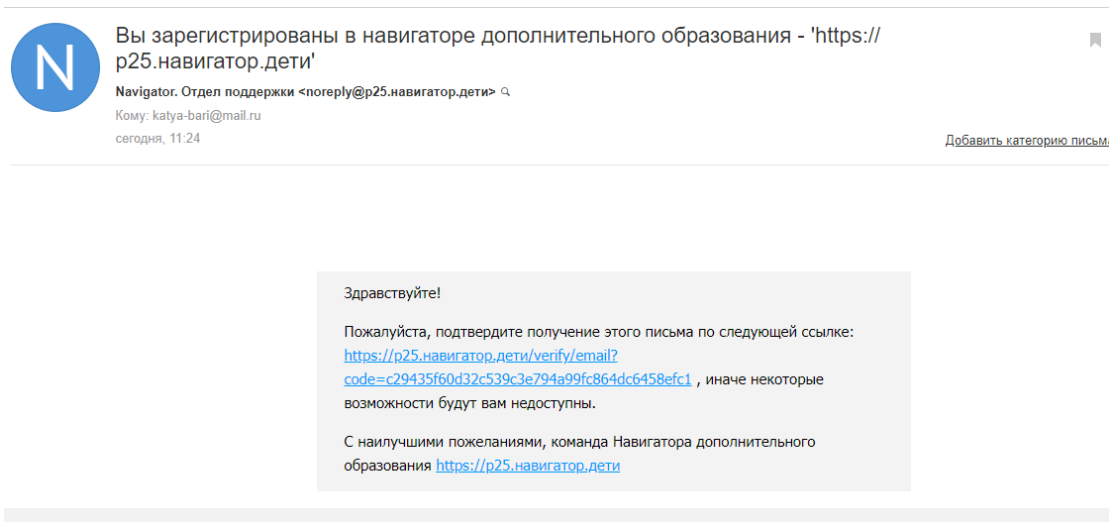


Рис. 3

1.4. После перехода по ссылке заходим в личный кабинет пользователя: нажимаем на ФИО в верхнем правом углу (рис.4)

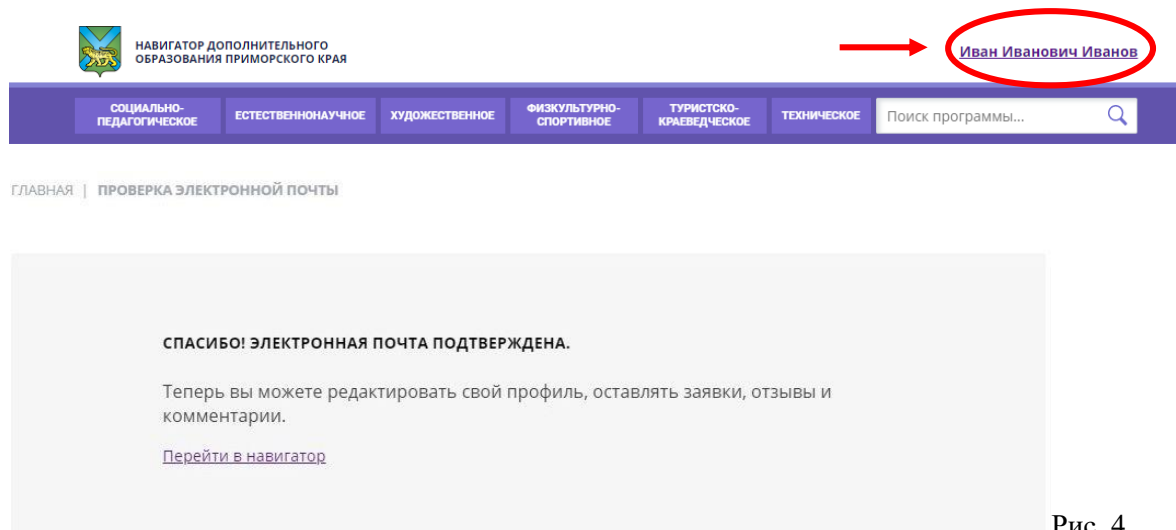


Рис. 4

1.5. Во вкладке «Дети» нажимаем кнопку «Добавить ребенка» (рис.5)

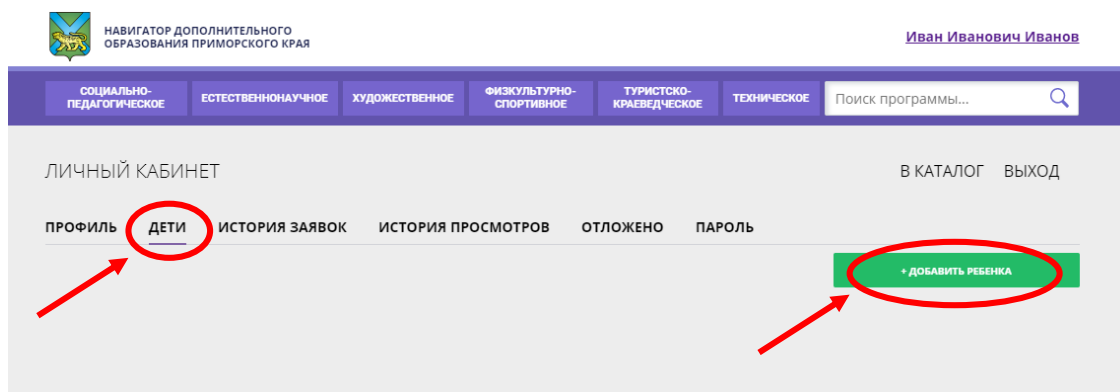


Рис. 5

1.6. Добавляем данные ребенка/детей: вводим фамилию, имя, отчество, дату рождения и нажимаем кнопку «Сохранить» (рис.6)

ЛИЧНЫЙ КАБИНЕТ

ПРОФИЛЬ **ДЕТИ** ИСТОРИЯ ЗАЯВОК ИСТОРИЯ ПРОСМОТРОВ ОТЛОЖЕНО ПАРОЛЬ

ФАМИЛИЯ: ВВЕДИТЕ ФАМИЛИЮ

ИМЯ: ВВЕДИТЕ ИМЯ

ОТЧЕСТВО: ВВЕДИТЕ ОТЧЕСТВО

ДЕНЬ РОЖДЕНИЯ: ДД.ММ.ГГГГ

СОХРАНИТЬ ОТМЕНИТЬ ИЗМЕНЕНИЯ

Рис. 6

2. ОФОРМЛЕНИЕ ЗАЯВКИ НА ОБУЧЕНИЕ

2.1. Переходим из личного кабинета в каталог программ. Перейти можно несколькими способами (рис.7)

ЛИЧНЫЙ КАБИНЕТ

ПРОФИЛЬ **ДЕТИ** ИСТОРИЯ ЗАЯВОК ИСТОРИЯ ПРОСМОТРОВ ОТЛОЖЕНО ПАРОЛЬ

В КАТАЛОГ ВЫХОД

+ ДОБАВИТЬ РЕБЕНКА

Иванова Мария Ивановна
дата рождения: 01.01.2000
[ПОДТВЕРДИТЬ ДАННЫЕ](#)

ИЗМЕНИТЬ
УДАЛИТЬ

Рис. 7

2.2. Заполняем форму гибкого поиска для подбора программы, соответствующей запросу: выбираем из выпадающих списков муниципалитет, организатора (образовательную организацию), направленность и направление программы, указываем возраст ребенка, и нажимаем кнопку «Найти» (рис.8). В зависимости от условий подбора программы можно заполнять только

определенные графы формы (например, указать только муниципалитет и возраст ребенка, остальные графы оставить пустыми).

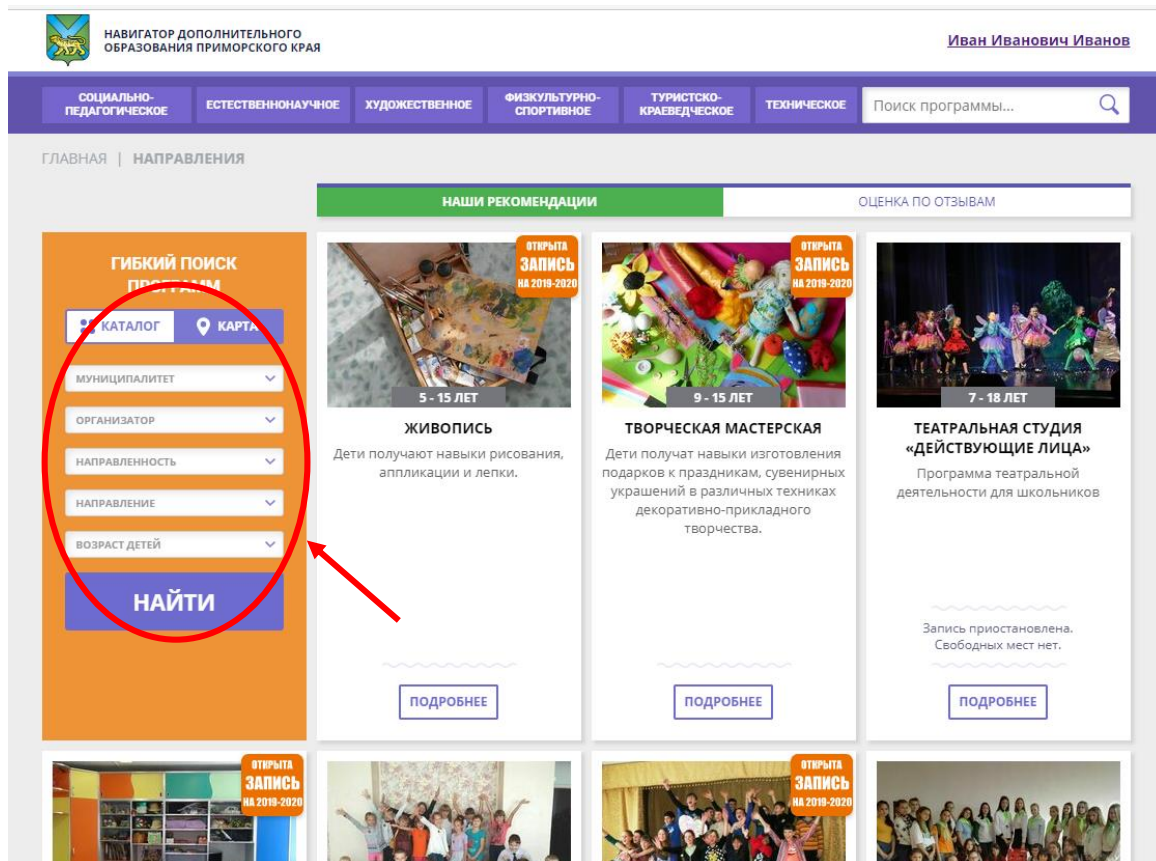


Рис. 8

2.3. Выбираем программу из отфильтрованного списка, удовлетворяющую запросу, и нажимаем кнопку «Подробнее» (рис.9). В открывшемся окне можно изучить информацию о программе: описание, цели и задачи, ожидаемые результаты, данные о педагогах, расписание занятий и др.

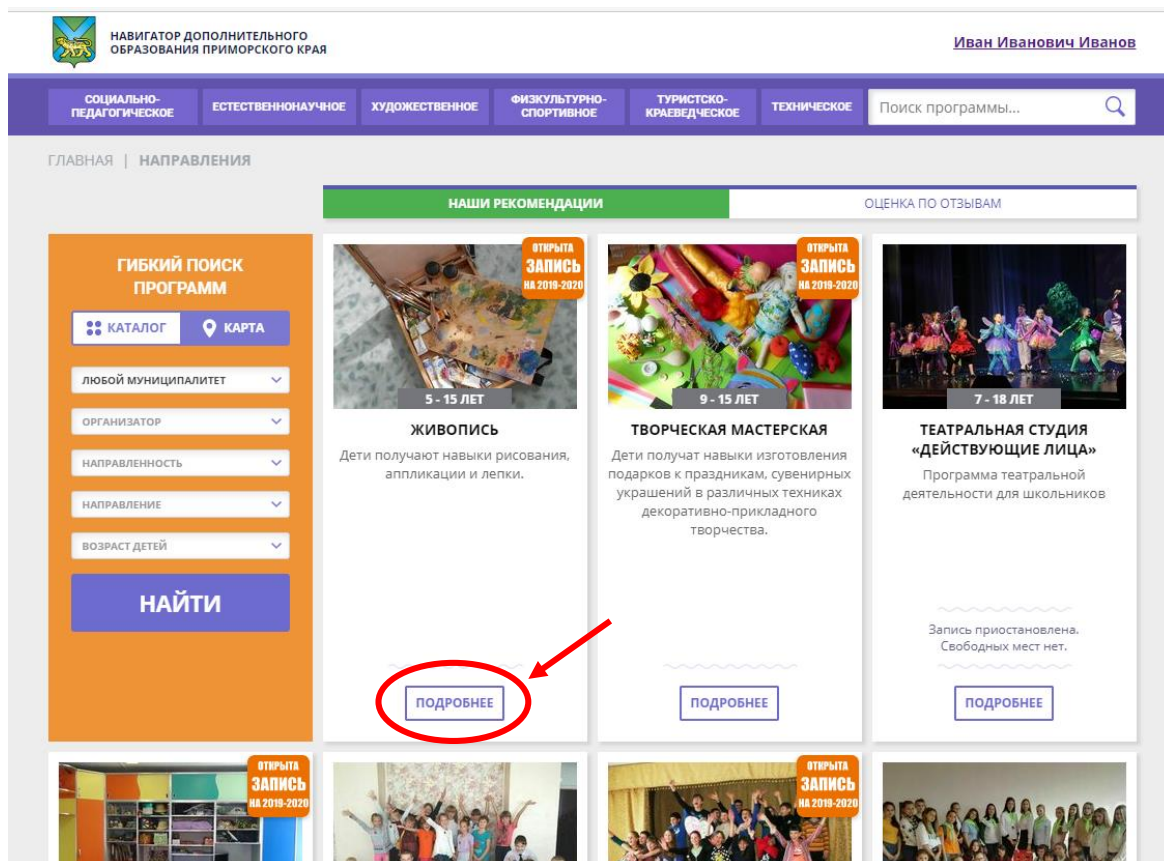


Рис. 9

2.4. Для подачи заявки необходимо нажать кнопку «Записаться» (рис. 10) и заполнить форму оформления заявки (рис. 11): выбрать группу, затем выбрать ребенка или детей и нажать кнопку «Далее».

Навигатор дополнительного образования Приморского края

Иван Иванович Иванов

СОЦИАЛЬНО-ПЕДАГОГИЧЕСКОЕ | ЕСТЕСТВЕННОНАУЧНОЕ | ХУДОЖЕСТВЕННОЕ | ФИЗИКУЛЬТУРНО-СПОРТИВНОЕ | ТУРИСТСКО-КРАЕВЕДЧЕСКОЕ | ТЕХНИЧЕСКОЕ

Поиск программы...

ГЛАВНАЯ | НАПРАВЛЕНИЯ | ХУДОЖЕСТВЕННОЕ | ИЗОБРАЗИТЕЛЬНОЕ ИСКУССТВО | ЖИВОПИСЬ

Живопись

ЗАПИСАТЬСЯ

отложить

Возраст: от 5 до 15 лет

План приема: до 10 детей

Форма обучения: очная

Адрес:
Приморский край, село Камень-Рыболов, ул. Некрасова, д. 4

Муниципалитет:
МР Ханкайский

Все программы организатора:
Центр дополнительного образования

Контакты организации:
+7 (423) 499-76-08
alena_centre@mail.ru

Поделиться:

ОПИСАНИЕ | ГРУППЫ | ОТЗЫВЫ | МЕСТО НА КАРТЕ

Учащиеся получают знания о простейших закономерностях строения формы, о линейной и воздушной перспективе цветоведении, композиции, декоративной

Рис. 10

ОФОРМЛЕНИЕ ЗАЯВКИ

Живопись

ГРУППА | ДАННЫЕ ДЕТЕЙ

ГРУППА:
Группа "Юный художник" (№ 65)

АДРЕС ПРОВЕДЕНИЯ:
Приморский край, село Камень-Рыболов, ул. Некрасова, д. 4

ВСЕ ПРОГРАММЫ УЧРЕЖДЕНИЯ ДОПОЛНИТЕЛЬНОГО ОБРАЗОВАНИЯ:
[Центр дополнительного образования](#)

ДАЛЕЕ

Рис. 11

Заявка успешно оформлена.

После подачи заявки на электронную почту будет отправлено уведомление о подаче заявки на обучение (рис. 12).



Navigator. Отдел поддержки <noreply@xn--25-kmc.xn--80aafey1amqq.xn--d1acj3b>
15:22

Поступила новая заявка на программу или мероприятие 'Обучение изобразительному искусству' № 51. Учебный год 2018-2019

Дата и время поступления заявки: 10.07.2019 08:22

Выбранная подгруппа: Группа "Юный художник"

Адрес проведения: Приморский край, село Камень-Рыболов, ул. Некрасова, д. 4

Ссылка на занятие: <https://p25.навигатор.дети/program/30>

Организатор: МБУ ДО "ЦДО" с.Камень-Рыболов

Контактный телефон организатора: +7 (423) 499-76-08

Заявитель: Иванов Иван Иванович

Контакты: +7 (950) 292-57 , katya-bari@mail.ru

С наилучшими пожеланиями, команда Навигатора дополнительного образования <https://p25.навигатор.дети>

Рис. 12

Администратор образовательной организации рассматривает поступившую заявку и принимает решение о ее подтверждении или отклонении, обрабатывает заявку на сайте и при необходимости связывается с родителем для уточнения информации.

Родителю на электронную почту поступает системное сообщение о результатах рассмотрения заявки и контактные данные организации, а в случае отклонения заявки, сообщение содержит причину отказа.

Подтвержденная заявка – не является обязательным условием для зачисления ребенка на обучение. Подтверждение заявки означает готовность организации принять ребенка в объединение при соблюдении всех необходимых условий и требований, установленных для реализации конкретной программы.

Получить информацию о поданных заявках, а также их статусах можно в личном кабинете во вкладке «История заявок» (рис. 13).

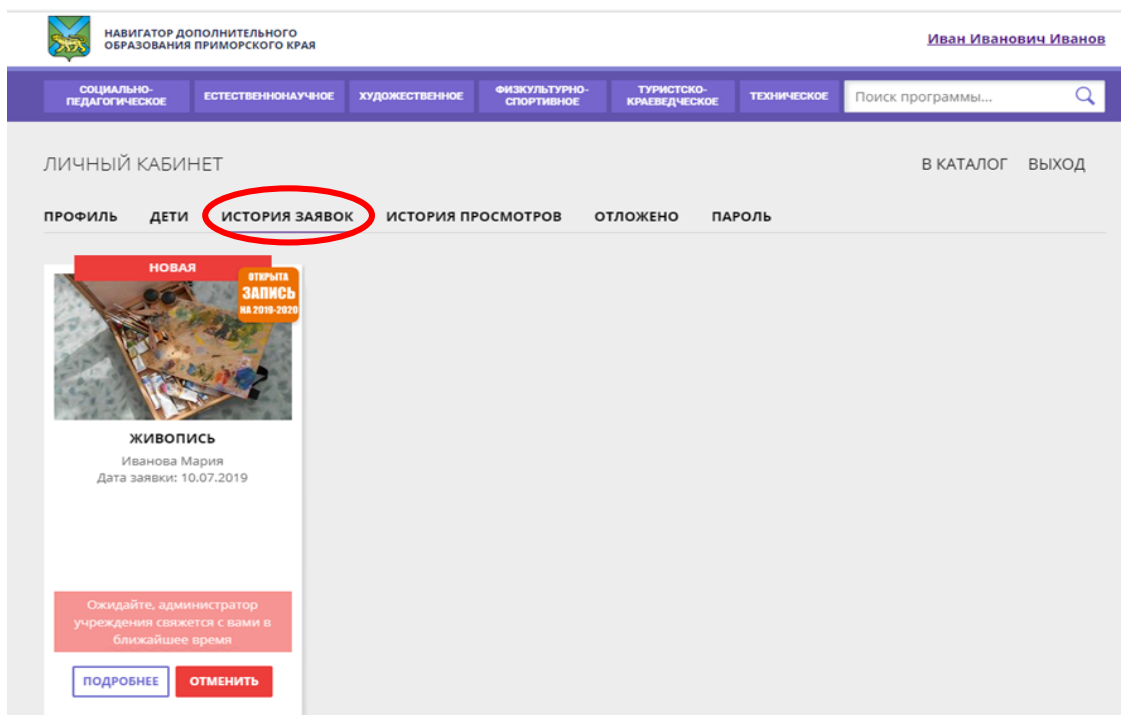


Рис. 13